

★コンポーネントMシリーズ・水栓お取り替え情報

TOTO洗面化粧台をご愛用いただき誠にありがとうございます。


お問い合わせいただきました洗面化粧台の品番は弊社コンポーネントMシリーズと想定しております。(廃番時期：1995年11月)

間違いないかご確認をお願いいたします。

【対象品番】※洗面ボウル高さ720mmのみ

◆台付きサーモ・シャワーLDM75□PT(U/W) ■ LDM80□PT(U/W) ■ LDM85□PT(U/W) ■
LDM90□PT(U/W) ■ LDM100□PT(U/W) ■ LDM120□PT(U/W) ■

※(U:寒冷地 W:仙台向け) □カウンター色：プレーンホワイト=0または1 (足元温風器付)
サンディホワイト=2または3 (足元温風器付)

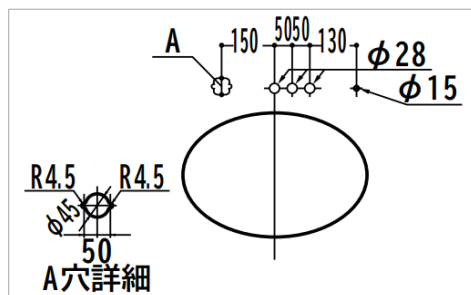


左側裏側にLDM～で
はじまる化粧台品番
ラベルが貼ってあります

写真はLDM750PTA



シングルシャワー水栓
TL846AX#N1C(一般地)



【水栓取付穴寸法】

水栓金具のみをお取替えの場合

※補修用性能部品の供給期間は終了しました。

★コンポーネントMシリーズ化粧台お取替え情報

洗面化粧台 まるごとお取り替え

洗面化粧台ごとの交換についてもこの機会にぜひご検討ください。

代替品としてはオクターブシリーズをおすすめいたします。

※化粧鏡の流用について

現在ご使用の化粧鏡とオクターブの化粧台とは互換性がありません。

洗面化粧台一式でのお取替えとなります。

オクターブ商品特長

更に詳しくはお近くのショールームへ、またはカタログをおとり寄せください。



おすすめ例

オクターブ

間口

900mm

品番例

LDSFB090BCGAN2P

(化粧鏡LMFB090A3SHC2G)

※止水栓は含まれておりません

※自動水栓・自動きれい除菌水仕様

商品特長

タッチレスと「きれい除菌水」で
いつも清潔

手を触れずに水栓や照明を操作でき、
汚れた手でも汚さずにきれいを保てます。
「きれい除菌水」で手軽に清潔を守れます。

タッチレスお掃除ラクラク水栓(自動吐水)

タッチレスワイドLED照明

きれい除菌水

小物が置いて
使いやすい

手洗い・洗顔時にメガネや指輪などを
置けるカウンター付き。
スマートフォンを置いて、身支度しながら
天気予報や予定のチェックもできます。

ちょい置きカウンター


汚れがたまりにくく
お掃除ラクラク

水栓が上部にあるので、ふき掃除がラクラク。
泡や髪の毛がすべるように流れるボウルと
バックガードの織り目がなく
お掃除がラクです。

お掃除ラクラク水栓

ハイバックガード

すべり台ボウル



排水口を一部して
専用でいるワン
プッシュ排水ボウル
シムを取り外してク
に取替えます。

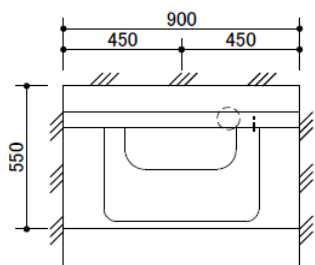
2024年8月1日改訂

★お取替え施工情報

『既存の給排水取り出し位置が

TOTO標準位置(1ページ目参照)の場合』

オクターブの給排水位置



【洗面ボウル高さ800の場合】

■給水・給湯

＜壁給水の場合＞

給水用モデルユニットの対応範囲を超えてしまうため
立ち上げなおしが必要です。

■排水

＜壁排水の場合＞

壁排水用モデルユニットの品揃えはありません。
オクターブの壁排水位置で配管してください。

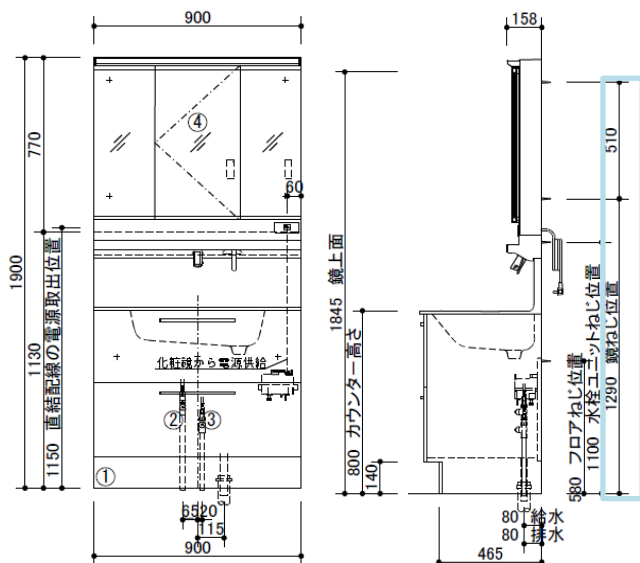
＜床排水の場合＞

オクターブの標準排水パイプにて**対応可能**です。

※体重計収納付の場合は排水位置の変更が必要です。

※図は洗面化粧台のカウンター高さが800mmの場合です。

※既設の洗面化粧台の給排水位置が標準の位置と異なる場合は
オクターブの給排水位置で配管をお願いいたします。



木ねじ位置に固定用木棧（巾90×厚み30）
または、全面に厚み12mm以上のJAS規格
品の合板を入れてください