

LEEDv4必須項目「衛生機器要件」 貢献可能商品

【シャワーヘッド】 ハンドシャワー

浴室用シャワー水栓金具の
シャワーヘッドタイプ

コンフォートウェーブ、
エアインクリック、エアイン



・貢献可能です。
ただし、別売品の定流量弁（流量上限7.0L/分）
をつける必要があります。

LEEDv4必須項目「衛生機器要件」貢献可能商品

【シャワーヘッド】ハンドシャワー

浴室用シャワー水栓金具の シャワーヘッドタイプ/シャワーヘッド品番		定流量弁品番 (流量上限7.0L/分)	浴室用シャワー水栓金具の シャワーヘッドタイプ/シャワーヘッド品番		定流量弁品番 (流量上限7.0L/分)	
コンフォート ウェーブ シャワー		3モード・ めっき THC69C	THC53		めっき THC57C	THC50
		1モード・ めっき THC70C			THC49	
		THYC78			めっき THC7C	THC44
		クリック THC79			めっき THYC60C	THC50
		シリンダー THC71C			THYC48	
			エアイン クリック シャワー			
			エアイン シャワー			

LEEDv4必須項目「衛生機器要件」貢献可能商品

【シャワーヘッド】 オーバーヘッドシャワー

オーバーヘッドシャワー

TBW01003J
TBW01004J



流量上限7.0L/分の定流量弁を
組み込んだ商品を別途ご用意可能です。


LEEDv4必須項目「衛生機器要件」 貢献可能商品

【シャワーヘッド】 シャワールーム

JSV081□UXW2



JSV08□□UTW2
JSV08□□ULW2



水栓のシャワーに、流量上限7.0L/分の定流量弁を組み込んだシャワールームを別途ご用意可能です。

- ・水栓金具基本仕様「セパレートシャワー+オーバーヘッドシャワー」は貢献できません。
- ・入れ替えオプション「サーモスタット」の選択となります。
- ・シャワー入れ替えオプション「スプレーシャワーS」は対応できません。

- ・シャワー基本仕様「スプレーシャワーS」は対応できません。
- ・入れ替えオプションでコンフォートウェーブいづれかの選択となります。

LEEDv4必須項目「衛生機器要件」 貢献可能商品

【大便器】 【個人用洗面所給水栓】 【シャワーヘッド】
ユニットバスルーム 病院・高齢者施設向け

介護ユニットバス (XA)
XAV□□20UY



ES
ESV121□U□





洗い場水栓のシャワーに、流量上限7.0L/分の定流量弁を組み込んだユニットバスルームを別途ご用意可能です。

・シャワーヘッドセレクトパーツ
「スプレーシャワー」は貢献できません。

・追加パーツ「ケアクリック」「手洗器」は
貢献できません 大便器は標準仕様で貢献可能
です。(洗浄水量4.8L)

LEEDv4必須項目「衛生機器要件」貢献可能商品

【大便器】 【個人用洗面所給水栓】 【シャワーヘッド】
ユニットバスルーム ホテル向け

<p>ED EDV1□□□UX</p>	<p>EQ/EN EQV162□UG ENV1□□□UD</p>
	
<p>洗い場水栓のシャワーに流量上限7.0L/分の定流量弁を組み込んだ、ユニットバスルームを別途ご用意しています。</p>	<p>バス水栓のシャワーに流量上限7.0L/分、洗面器水栓に流量上限5.7L/分の定流量弁を組み込んだ、ユニットバスルームを別途ご用意しています。</p>
<ul style="list-style-type: none"> ・洗い場水栓・シャワーバー基本仕様「シャワーバー」は貢献できません。 ・入れ替えパーツ「壁付シャワー水栓」「スッキリ棚水栓」の選択となります。 ・「スッキリ棚水栓+エアインオーバーヘッドシャワー」は貢献できません。 	<ul style="list-style-type: none"> ・シャワーヘッド入れ替えパーツ「スプレーシャワー」は貢献できません。 ・大便器は標準仕様で貢献可能です。 (便器標準洗浄水量大4.8L/小3.6L)