

★コンポーネントJシリーズ代替品提案資料

TOTO洗面化粧台をご愛用いただき誠にありがとうございます。

お問い合わせいただきました洗面化粧台の品番は弊社コンポーネントJシリーズと想定しております。(販売期間：1993年9月～1997年12月)

間違いないかご確認をお願いいたします。

【対象品番】LDJ75□NP(Q) ■ LDJ80□NP(Q) ■ LDJ85□NP(Q) ■ LDJ90□NP(Q) ■ LDJ100□NP(Q) ■ LDJ120□NP(Q) ■

□はカウンターカラー 0・1:パールホワイト 2・3サンディホワイト 4・5サンディグレー

■は扉カラー A:クリアホワイト J:ソフトベージュ P:グレイッシュブルー

G:オクリン W:パールホワイト K:パールグレー

※NPQは床給水

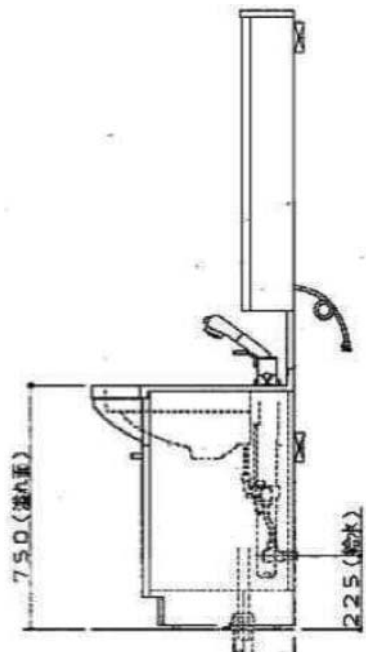
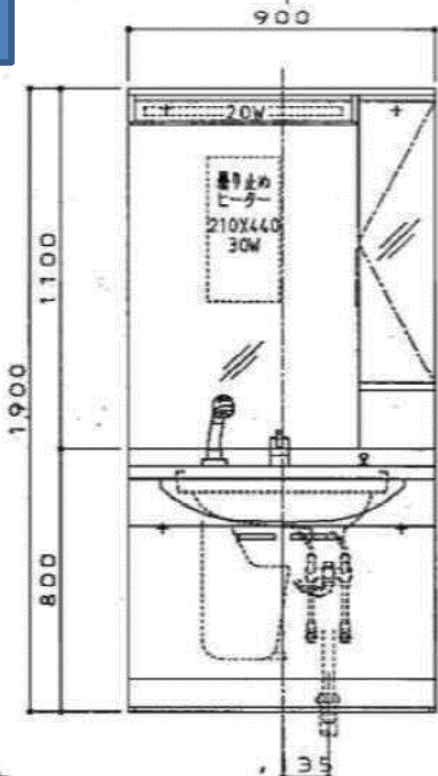
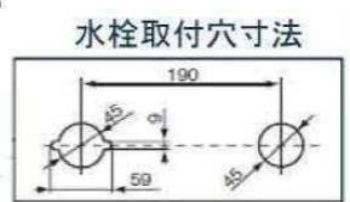
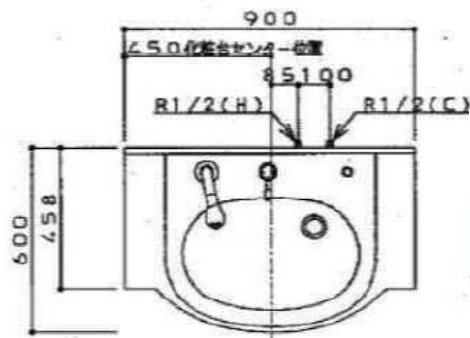
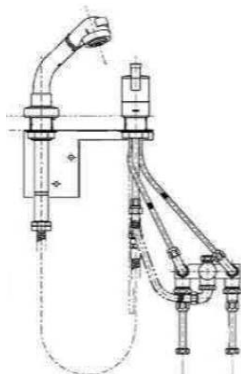


開き扉の裏側に
品番シールが
貼ってあります

写真はLDJ900NPA



シングルサーモ TL890AX型



床給水
奥壁からD80

★お取替えご提案シート（1）

洗面ボウルお取替えをご検討の場合

代替品 **L 5 8 7 U # S C 1**にて取替え可能です。


カウンターを外して交換するため、**T O T Oメンテナンスへ依頼**をお願いいたします。

カウンター補修をご検討の場合

補修品供給期限が完了しておりますため、**手配不可**となります。

水栓金具の修理をご検討の場合

水栓金具の修理をご検討の場合は、
別紙の水栓分解図をご確認の上
部品の手配をお願いいたします。



必要部品が無い場合または廃番の
場合は水栓金具の修理はできません。

水栓金具のみをお取り替えの場合

廃番後、**10年以上が経過しているため、取替え可能な
代替品・おすすめ品の供給は終了しております。**

★お取替えご提案シート(2)

洗面化粧台 まるごとお取り替え

洗面化粧台ごとの交換についてもこの機会にぜひご検討ください。
代替品としてはオクターブシリーズをおすすめいたします。

※化粧鏡の流用について

現在ご使用の化粧鏡とオクターブの化粧台とは互換性がありません。

オクターブ商品特長

更に詳しくはお近くのショールームへ、またはカタログをおとり寄せください。



おすすめ例

オクターブ

間口 900mm

品番例

LDSFA090BDGAN1T

(化粧鏡MFA090A3GHC1G)

¥465,900 (税抜)

※止水栓は含まれておりません

※水栓はF1仕様

洗いやすさを大幅に高める オクターブの3大特長

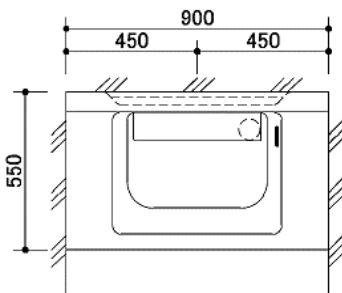


★お取替え施工情報

『既存の給排水取り出し位置が

TOTO標準位置（1ページ目参照）の場合』

オクターブの給排水位置



【洗面ボウル高さ800の場合】

■給水・給湯

＜壁給水の場合＞

給水用モデルユニットの対応範囲を超えてしまうため
立ち上げなおしが必要です。

＜床給水の場合＞

給水用モデルユニットの対応範囲を超えてしまうため
立ち上げなおしが必要です。

■排水

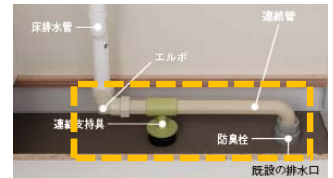
＜壁排水の場合＞

壁排水用モデルユニットの品揃えはありません。
オクターブの壁排水位置で配管してください。

＜床排水の場合＞

2段引き出し、3Way、
扉タイプ、片引き出しキャビネットの場合

排水用モデルユニット（LO52 ¥8,100 税抜き）
にて **対応可能**です。

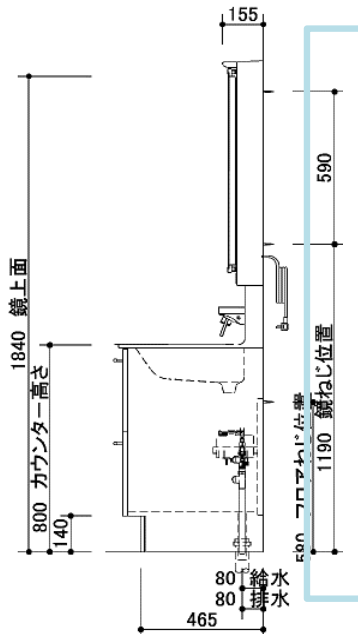
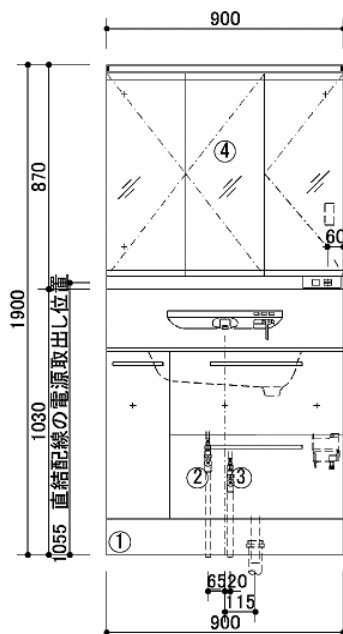


排水用モデルユニット
LO52 ¥8,100 (税抜き)

※体重計収納付の場合は排水位置の変更が必要です。

※図は洗面化粧台のカウンター高さが800mmの場合です。

※既設の洗面化粧台の給排水位置が標準の位置と異なる場合は
オクターブの給排水位置で配管をお願いいたします。



木ねじ位置に固定用木棧（巾90×厚み30）または、全面に厚み12mm以上のJAS規格品の合板を入れてください